


ИНСТРУКЦИЯ ПО ЭКПЛУАТАЦИИ МНОГОФУНКЦИОНАЛЬНЫХ КНОПОК ЗАПУСКА СЕРИИ NPS

ОСНОВНОЕ:

Многофункциональные кнопки запуска предназначены для ручной активации чрезвычайных сообщений, записанных в памяти цифровых модулей панелей управления SAFEPATH® и SAFEPATH®4, производимых компанией Wheelock, а также для активации/деактивации любых устройств, требующих замыкания/размыкания «сухих» контактов.

ПРИМЕЧАНИЕ: Все **ПРЕДОСТЕРЕЖЕНИЯ** и **ПРЕДУПРЕЖДЕНИЯ** помечены знаком . Все предупреждения напечатаны жирным шрифтом заглавными буквами.


 **ПРЕДУПРЕЖДЕНИЕ:** ПОЖАЛУЙСТА, ПРОЧИТАЙТЕ ВНИМАТЕЛЬНО ДАННЫЕ ИНСТРУКЦИИ ПЕРЕД ИСПОЛЬЗОВАНИЕМ ЭТОГО ИЗДЕЛИЯ. НЕВЫПОЛНЕНИЕ ЛЮБОЙ ИЗ СЛЕДУЮЩИХ КОМАНД, ПРЕДОСТЕРЕЖЕНИЙ И ПРЕДУПРЕЖДЕНИЙ МОЖЕТ ПРИВЕСТИ К НЕПРАВИЛЬНОМУ ПРИМЕНЕНИЮ, ИНСТАЛЛЯЦИИ И-ИЛИ ОПЕРАЦИИ ЭТИХ ИЗДЕЛИЙ В ЭКСТРЕМАЛЬНОЙ СИТУАЦИИ, ЧТО, В СВОЮ ОЧЕРЕДЬ, МОЖЕТ ВЫЗВАТЬ СЕРЬЕЗНЫЙ УЩЕРБ ИЛИ ГИБЕЛЬ ЛЮДЕЙ.

СХЕМА ПОДКЛЮЧЕНИЯ:

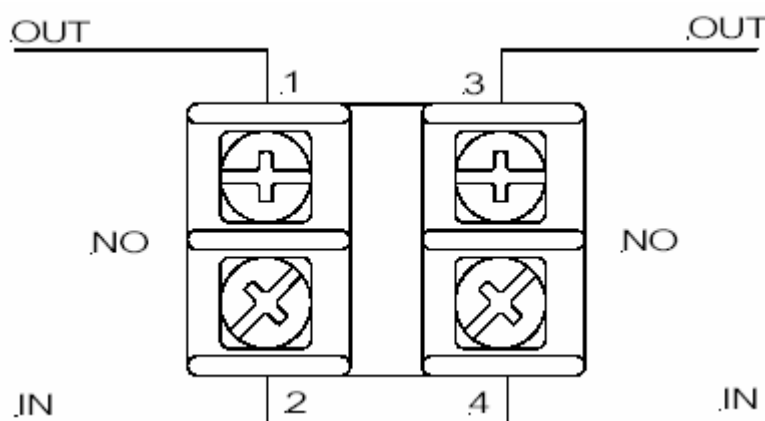



Схема 1: Клеммная колодка


Все клеммы рассчитаны на подключение 2 проводов сечением 0,823-3,31 мм².


Нагрузка на контактную группу:

250VDC – 1A

600VAC – 3A

 **ПРЕДОСТЕРЕЖЕНИЕ:** НЕ УСТАНАВЛИВАЙТЕ КНОПКИ ЗАПУСКА СЕРИИ NPS, ЕСЛИ ТЕМПЕРАТУРА ОКРУЖАЮЩЕЙ СРЕДЫ НИЖЕ ДОПУСТИМОГО УРОВНЯ (0°C - +49°C). ДАННОЕ ОБСТОЯТЕЛЬСТВО МОЖЕТ ПОВРЕДИТЬ ИЗДЕЛИЕ ИЛИ БЫТЬ ПРИЧИНОЙ ЕГО НЕИСПРАВНОЙ РАБОТЫ.

 **ПРЕДУПРЕЖДЕНИЕ:** НЕВЫПОЛНЕНИЕ ИНСТАЛЛЯЦИОННЫХ РЕКОМЕНДАЦИЙ И ЗАМЕНА ЖЕСТКОЙ КАБЕЛЬНОЙ АРМАТУРЫ МОЖЕТ СТАТЬ ПРИЧИНОЙ ПОВРЕЖДЕНИЯ ЗАЩИТЫ ИЗДЕЛИЯ ОТ ВЛАГИ И ПЫЛИ.

 **ПРЕДУПРЕЖДЕНИЕ:** ЕСЛИ ИЗДЕЛИЯ ИСПОЛЬЗУЕТСЯ В УСЛОВИЯХ ОКРУЖАЮЩЕЙ СРЕДЫ С ВОЗМОЖНОСТЬЮ ЧАСТОГО ВЫПАДЕНИЯ ОСАДКОВ, НЕОБХОДИМО УСТАНОВИТЬ ЕГО В СПЕЦИАЛЬНЫЙ ГЕРМЕТИЧНЫЙ КОЖУХ.

СПЕЦИФИКАЦИЯ:

- Пять цветов корпуса: красный, зеленый, желтый, белый, синий;
- Надпись на заказ;
- Поликарбонатная лицевая панель;
- Стальной внутренний корпус;
- Устанавливается в одиночный бэкбокс;
- Нагрузка на контактную группу: 3А при 600VAC или 1А при 250VDC;
- Сброс происходит повторным нажатием кнопки и ее поворотом против часовой стрелки;
- Габариты: 5" H x 3-1/4" W x 1-1/2" D.